



BECA DE VINCULACIÓN CONVOCATORIA DE BECAS EN EL MARCO DE LA ASOCIACIÓN ESTRATÉGICA GLOBAL ENTRE MÉXICO – JAPÓN 2022. EDICIÓN 50

Guía para el registro y envío de la solicitud

Paso 1: Deberá iniciar sesión en el sistema, para ello tendrá que registrar usuario (correo electrónico) y contraseña que indicó al generar su CVU. https://miic.conacyt.mx/becas/acceso.html

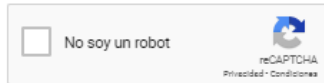


Sistema de becas

Tus datos personales están protegidos. Consulta nuestras Políticas de Privacidad y manejo de datos personales. ¡Aquí!

Usuario: gsalimar@conacyt.mx

Contraseña:



Regístrate aquí

¿Olvidaste tu contraseña?

Iconografía utilizada en el sistema

El sistema utiliza diversos iconos para denotar las operaciones que el Usuario puede realizar en el sistema, como son:

Table with 2 columns: Icon/Label and Description. Rows include: Guardar, Cancelar, Agregar, Buscar, Editar (pencil icon), Borrar (trash icon), and Salir.

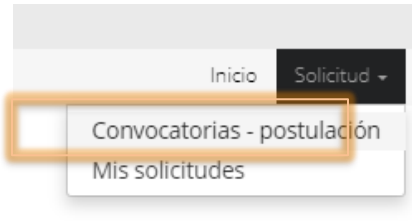
Paso 2: Acceso al Formato de la solicitud.





BECA DE VINCULACIÓN CONVOCATORIA DE BECAS EN EL MARCO DE LA ASOCIACIÓN ESTRATÉGICA GLOBAL ENTRE MÉXICO – JAPÓN 2022. EDICIÓN 50

Guía para el registro y envío de la solicitud



Paso 3: Acceso al Formato de la solicitud. - debe ingresar a la acción Participar, representada con el ícono para la Convocatoria "Estancias Técnicas México - Japón 2021-1"

Paso 4: Llenado de la solicitud.

Institución y Programa

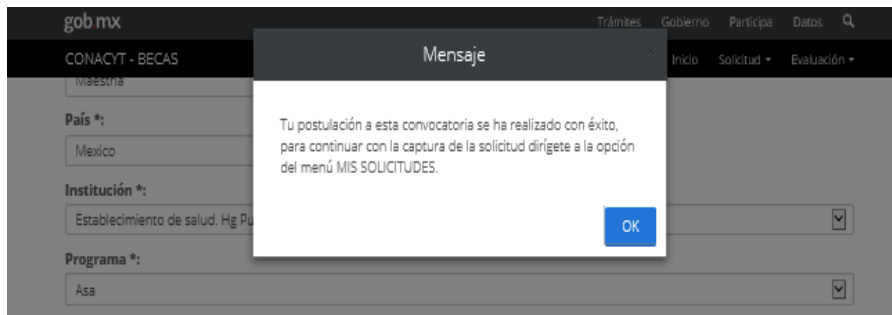
Institución y programa

Formulario de inscripción con campos: Apoyo a obtener*, País *, Institución*, Programa*, Área*, Campo*, Disciplina*, Subdisciplina*, Mi solicitud está relacionada con el área prioritaria*.

* Campos obligatorios



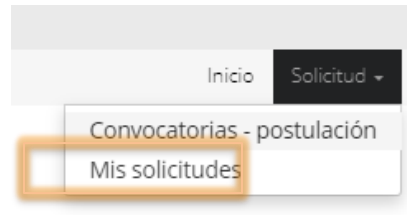
Deberá captura todos los datos requeridos y dar clic en el botón Guardar. El sistema muestra la confirmación de la acción realizada.





**BECA DE VINCULACIÓN
CONVOCATORIA DE BECAS EN EL MARCO DE LA
ASOCIACIÓN ESTRATÉGICA GLOBAL ENTRE MÉXICO – JAPÓN 2022. EDICIÓN 50**
Guía para el registro y envío de la solicitud

A continuación, en el menú de Solicitud seleccionar el submenú de “Mis solicitudes”.



Al ingresar se visualiza la solicitud en la que está participando, como se muestra en la siguiente pantalla:

Mis solicitudes

Solicitud	Convocatoria	Fecha solicitud	Estatus solicitud	Acciones
2019-000041-01EXTD-00009	Estancias Técnicas México-Japón 2019 - 1	19/jun/2019	Borrador	/er solicitud

La solicitud se encuentra inicialmente con el estatus Borrador. A continuación, seleccione la acción para completar las secciones de solicitud. Al dar clic a la acción, se mostrará la siguiente pantalla:





BECA DE VINCULACIÓN CONVOCATORIA DE BECAS EN EL MARCO DE LA ASOCIACIÓN ESTRATÉGICA GLOBAL ENTRE MÉXICO – JAPÓN 2022. EDICIÓN 50

Guía para el registro y envío de la solicitud

Detalle de la solicitud

Form fields for personal and application details: Nombre(s), Primer apellido, Segundo apellido, Nacionalidad, CVU, Estado conyugal, Convocatoria, Estatus de la solicitud, Programa, Grado, Resumen de CVU, Histórico de apoyos.

Table with 3 columns: Secciones, Estatus, Acciones. Rows include INSTITUCIÓN Y PROGRAMA, SECCIONES DE CVU, PERIODOS DE LA SOLICITUD, CONTACTOS DE EMERGENCIA, DOCUMENTOS REQUERIDOS.

Para completar cada sección de clic en la acción respectivamente para cambiar el estatus a "Completa".

Secciones de CVU

Información CVU

Favor de ingresar la información solicitada en todas las secciones CVU requeridas

Table with 3 columns: Secciones, Estatus, Acciones. Rows include Formación académica*, Trayectoria profesional*, Lenguas e Idiomas*.

* Campos obligatorios

Reesazar





BECA DE VINCULACIÓN CONVOCATORIA DE BECAS EN EL MARCO DE LA ASOCIACIÓN ESTRATÉGICA GLOBAL ENTRE MÉXICO – JAPÓN 2022. EDICIÓN 50

Guía para el registro y envío de la solicitud

Una vez completada la información de clic en el botón Regresar para continuar con las demás secciones de la solicitud.

Periodos de la solicitud

Periodos de la solicitud

¿Lugar donde prefieras realizar tu entrevista?*

Ciudad de México

Promedio último grados*:

9.00

Fecha de Inicio de Beca: 01/Ene/2023.

Fecha de inicio de beca*:

01/ene/2020

Fecha fin de beca*:

31/ago/2020

Fecha de Fin de Beca: Dependerá de la duración del curso y deberá ser el último día del mes.

* Campos obligatorios

Regresar

Guardar

Contactos de emergencia

El sistema mostrará la siguiente pantalla. Se deberá seleccionar la opción Aceptar, para poder capturar la información correspondiente.

Contactos de emergencia

Table with 4 columns: Nombre(s), Parentesco, Teléfono, Acciones

No existen datos registrados

Regresar Aceptar





BECA DE VINCULACIÓN CONVOCATORIA DE BECAS EN EL MARCO DE LA ASOCIACIÓN ESTRATÉGICA GLOBAL ENTRE MÉXICO – JAPÓN 2022. EDICIÓN 50

Guía para el registro y envío de la solicitud

* Buscar persona * Capturar persona

CURP *:

Nombre(s)*:

Primer apellido*:

Segundo apellido*:

Fecha de nacimiento*:

Sexo*:

Parentesco*:

Medios de contacto

Medio	Lada	Correo / teléfono	Confirmación de correo electrónico	Contacto principal
Teléfono fijo*:	█	█		<input checked="" type="radio"/>
Correo electrónico*:		█@hotmail.com	█@hotma	<input type="radio"/>
Teléfono móvil*:	044	█		<input type="radio"/>

País*:

Domicilio mexicano

Código postal*:

Buscar

Estado*:

Municipio o Alcaldía*:

Localidad*:

Asentamiento*:

Tipo de asentamiento*:

Nombre del asentamiento*:

* Campos obligatorios

Cancelar

Guardar

Para dar de alta a un contacto, el sistema ofrece las siguientes opciones:

- a) Buscar persona
- b) Capturar persona

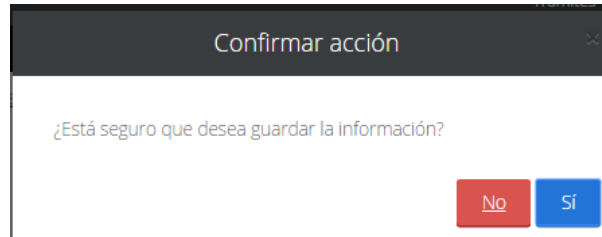
Una vez que estén completos todos los datos requeridos, de clic en el botón Guardar. El sistema requiere de su confirmación para guardar los datos.



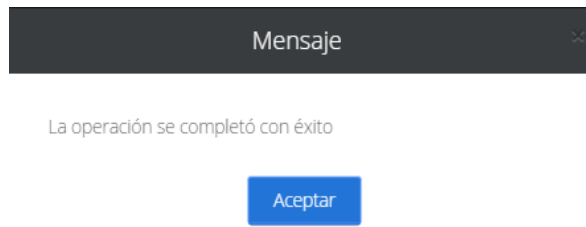


BECA DE VINCULACIÓN CONVOCATORIA DE BECAS EN EL MARCO DE LA ASOCIACIÓN ESTRATÉGICA GLOBAL ENTRE MÉXICO – JAPÓN 2022. EDICIÓN 50

Guía para el registro y envío de la solicitud



Si desea modificar los datos de clic en el botón No. Si da clic en el botón Si, el sistema regresará el siguiente mensaje.



De clic en Aceptar y el contacto estará registrado.

Contactos de emergencia

[Agregar](#)

Nombre del contacto	Parentesco	Teléfono	Acciones
[Redacted]	[Redacted]	[Redacted]	[Edit/Delete icons]

[Regresar](#)

Para regresar al Detalle de la solicitud y continuar con las demás secciones, de clic en Regresar.

Documentos requeridos

En esta sección deberá subir los documentos requeridos por la convocatoria de la beca que está solicitando. Los archivos deben ser tipo PDF y JPG (fotografía), con un peso inferior a 2 Mb y su nombre de 8 caracteres alfanuméricos como máximo (sin espacios u otros).





BECA DE VINCULACIÓN CONVOCATORIA DE BECAS EN EL MARCO DE LA ASOCIACIÓN ESTRATÉGICA GLOBAL ENTRE MÉXICO – JAPÓN 2022. EDICIÓN 50

Guía para el registro y envío de la solicitud

Documentos requeridos

Orden	Documento	Requerido	Estatus	Número de identificación	Acciones
1	Acta de examen profesional o título	Si			
2	Cartas de recomendación	Si			

Para subir los documentos deberá dar clic en la acción "Subir archivo", representada con el ícono . El sistema abrirá una ventana para que pueda seleccionar el archivo, De clic en el botón Seleccionar archivo, elegir el documento y dar clic en el botón Subir archivo.

Acta de examen profesional o título

¡Advertencia! Al cargar cualquier archivo sobrescribirá el que ya existe.

Archivo:

Ningún archivo seleccionado

Sólo se permite anexar archivos de tipo PDF no mayor a 2MB.

El sistema guarda el archivo y le asigna el estatus "Sin revisar". En la columna de acciones, se presentará la opción de "Ver documento", representada con el ícono

Documentos requeridos

Orden	Documento	Requerido	Estatus	Número de identificación	Acciones
1	Acta de examen profesional o título	Si	Sin revisar		
2	Cartas de recomendación	Si	Sin revisar		

Si requiere regresar al Detalle de la solicitud de clic en el botón Cancelar.





BECA DE VINCULACIÓN CONVOCATORIA DE BECAS EN EL MARCO DE LA ASOCIACIÓN ESTRATÉGICA GLOBAL ENTRE MÉXICO – JAPÓN 2022. EDICIÓN 50

Guía para el registro y envío de la solicitud

Firmar solicitud

Una vez que estén completas todas las secciones de su solicitud, podrá visualizar el botón "Finalizar solicitud".

Resumen de CVU Histórico de apoyos

Secciones	Estatus	Acciones
INSTITUCIÓN Y PROGRAMA	Completa	🔍
SECCIONES DE CVU	Completa	🔍
PERIODOS DE LA SOLICITUD	Completa	✍️
CONTACTOS DE EMERGENCIA	Completa	✍️
DOCUMENTOS REQUERIDOS	Completa	✍️

Regresar Finalizar solicitud Cancelar solicitud

Si ya revisó todas sus secciones y no requiere hacer cambios, de clic en el botón "Finalizar solicitud", el sistema requiere de su confirmación.

Confirmar acción

¿Desea actualizar el estatus de la solicitud? Al aceptar, ya no podrá modificar la información que ha registrado

No Sí

Si requiere realizar algún cambio de clic en el botón **No**. Una vez que haya confirmado, el sistema habilitará el botón para que pueda Firmar electrónicamente su solicitud.

Secciones	Estatus	Acciones
INSTITUCIÓN Y PROGRAMA	Completa	🔍
SECCIONES DE CVU	Completa	🔍
PERIODOS DE LA SOLICITUD	Completa	🔍
CONTACTOS DE EMERGENCIA	Completa	🔍
DOCUMENTOS REQUERIDOS	Completa	🔍

Regresar Firmar solicitud (Aplicativo de firma)





BECA DE VINCULACIÓN CONVOCATORIA DE BECAS EN EL MARCO DE LA ASOCIACIÓN ESTRATÉGICA GLOBAL ENTRE MÉXICO – JAPÓN 2022. EDICIÓN 50

Guía para el registro y envío de la solicitud

Al dar clic en el botón Firmar solicitud, el sistema mostrará la siguiente pantalla; en la cual se visualiza la solicitud con el estatus "Lista para Firma Electrónica", dar clic en el botón "Ver solicitud" y posterior "Descargar aplicativa firma" y ejecuta la aplicación.

Firma electrónica

Descargar aplicativo firma

Table with 6 columns: Solicitud, Clave, Nombre convocatoria, Fecha, Estado, Acciones. Row 1: 179188, 2019-000041-01EXTD-0..., Estancias Técnicas México-Japón 2019..., 19/jun/2019, Lista para firma electrón..., Ver solicitud

Ingrese el usuario y contraseña con el cuál se encuentra registrado en CONACYT, mismo con el que ingreso al sistema y seleccione la opción Becas. De clic en el botón Entrar.

Form for 'Firma electrónica del SAT' with fields for Usuario, Contraseña, and a dropdown menu set to 'Becas'. Includes an 'Entrar' button.

En la siguiente pantalla seleccione el documento "Solicitud firmada electrónicamente", de clic en Continuar.

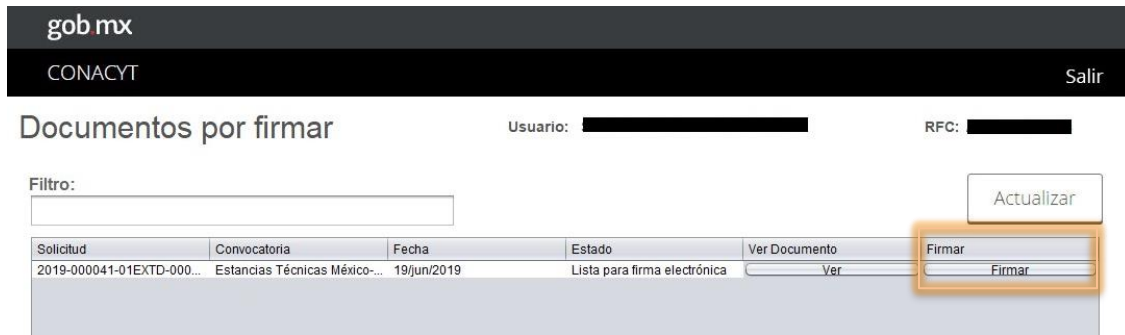
Form showing document selection with a dropdown menu set to 'Solicitud firmada electrónicamente' and a 'Continuar' button.



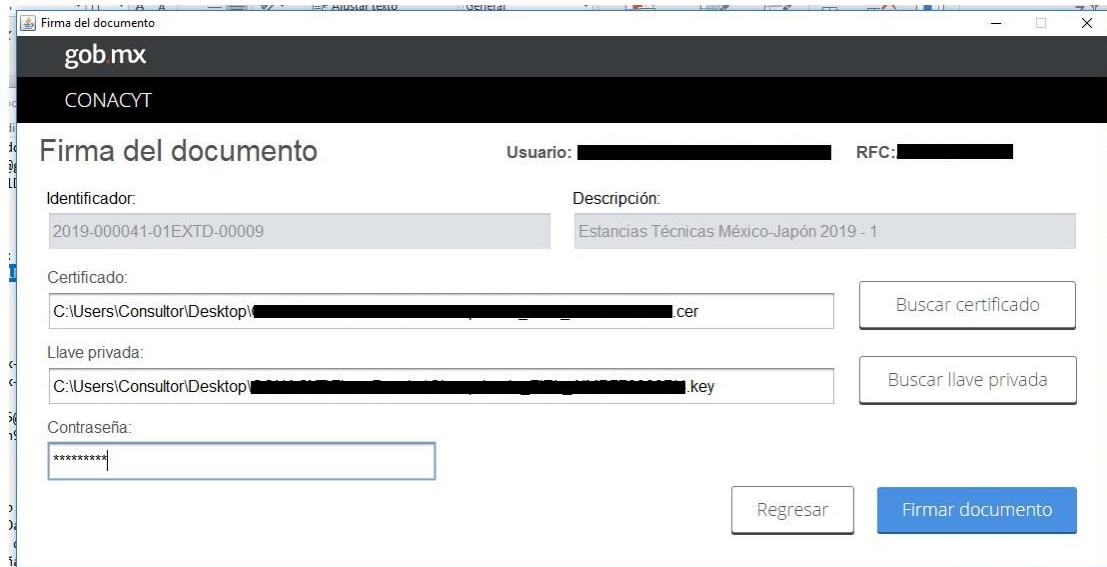
BECA DE VINCULACIÓN CONVOCATORIA DE BECAS EN EL MARCO DE LA ASOCIACIÓN ESTRATÉGICA GLOBAL ENTRE MÉXICO – JAPÓN 2022. EDICIÓN 50

Guía para el registro y envío de la solicitud

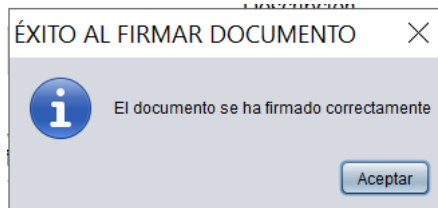
A continuación, visualizará su solicitud y el sistema muestra las opciones Ver y Firmar. Para proceder con la firma electrónica de clic en el botón Firmar.



El sistema requiere de su certificado, su llave privada y la contraseña.



Una vez capturados los datos requeridos, de clic en el botón “Firmar documento”. Si los datos han sido correctos, recibirá el siguiente mensaje:



De clic en Aceptar y cierre el aplicativo de Firma electrónica.





BECA DE VINCULACIÓN CONVOCATORIA DE BECAS EN EL MARCO DE LA ASOCIACIÓN ESTRATÉGICA GLOBAL ENTRE MÉXICO – JAPÓN 2022. EDICIÓN 50

Guía para el registro y envío de la solicitud

Si su solicitud ya ha sido firmada, cuando la consulte, el sistema le mostrará que está en estatus "Enviada y en espera".

Mis solicitudes

Solicitud	Convocatoria	Fecha solicitud	Estatus solicitud	Acciones
2019-000041-01EXTD-00009	Estancias Técnicas México-Japón 2019 - 1	19/jun/2019	Enviada y en espera	

Nota. Una vez firmada y enviada la solicitud no podrás hacerle cambios. Se recomienda utilizar Google Chrome.

